







Desinfektionsplan Physiotherapie

Dr. Schumacher

PSP-000696 10/2013


Was	Wann	Womit	Konzentration/ Einwirkzeit	Wie	Wer
 Haut & Hände Desinfektion	Hygienische Händedesinfektion Vor und nach jeder Behandlung. Vor Arbeiten mit Therapiehilfsmitteln. Nach Kontakt mit Blut, Sekreten und anderen (potentiell) kontaminierten Materialien. Nach dem Ablegen von Schutzhandschuhen. Nach der Toilettenbenutzung. Bei Bedarf.	DESCODERM ASEPTOMAN ASEPTOMAN PARFÜMFREI	konz. - 30 Sek.	Ausreichende Menge gründlich in die trockenen Hände einreiben. Besondere Berücksichtigung von Hauptkontaktstellen, Fingerspitzen, Daumen und Nagelfalz. Die Hände müssen während der gesamten Applikationszeit durch das konz. Präparat feucht gehalten werden.	Alle Mitarbeiter
 Haut & Hände Reinigung	Händewaschung Bei Verschmutzung oder starker Verklebung der Hände.	DESCOSOFT SENSITIVE DESCOSAN		Präparat mit lauwarmem Wasser in den Händen aufschäumen und Schmutzreste sowie organische Verschmutzungen gründlich entfernen. Abtrocknen mit Einmaltuch.	Alle Mitarbeiter
 Haut & Hände Pflege	Hand-/Hautpflege Nach dem Händewaschen. In den Pausen. Nach Arbeitsende.	BIALIND JOBALAN		Hautpflegecreme auf die trockenen Hände auftragen und gründlich einmassieren.	Alle Mitarbeiter
	Hautschutz Vor Arbeitsbeginn. Vor dem längeren Tragen von Handschuhen. Nach der Pause.	DESOLIND PROTECT <i>prolind</i> Hautschutzcreme		Hautschutzcreme in die trockenen Hände einschließlich Fingerzwischenräume, Handgelenk und Nagelbetten gründlich einreiben.	Alle Mitarbeiter
 Instrumente	Kleinteile von Atemtrainer und Inhalationsgeräten Sofort nach Gebrauch.	INSTRU PLUS FLÜSSIGREINIGER PERFEKTAN TB DESCOTON EXTRA	Zur Vorreinigung je nach Verschmutzung: 0,25 % - 5 % 1 % - 60 Min. 2 % - 30 Min.	Zur manuellen Vorreinigung Instrumente in Reinigungslösung einlegen und vollständig benetzen. Anschließend gründlich mit Wasser abspülen. Zur Desinfektion in Anwendungslösung einlegen, auf vollständige Benetzung achten. Nach Ablauf der Einwirkzeit ggf. mechanisch reinigen, unter sterilem Wasser abspülen, trocknen. Eine maschinelle thermische oder maschinelle chemo-thermische Aufbereitung ist zu bevorzugen! Ggf. der Sterilisation zuführen. Herstellerangaben beachten!	Physiotherapeut/in Personal
 Fläche	Arbeitsflächen, Ablageflächen, Regale (Fächer) Wöchentlich. Nach Kontamination. Bei Bedarf.	DESCOCEPT PUR DESCOCEPT SPEZIAL DESCOCEPT SPEZIAL WIPES	konz. - 1 Min. konz. - 1 Min. konz. - 1 Min.	Fläche vollständig mit Desinfektionsmittel benetzen und abtrocknen lassen.	Physiotherapeut/in Personal
	Turngeräte, z. B. Rollstühle, Barrenholme, Sprossenwände, Schaukelbetten, Geländer der Gehschulen, Hochmatten, Fahrradheimtrainer, Fitnessgeräte, Gehhilfen, Gymnastikbälle u. ä. Wöchentlich. Nach Kontamination. Nach Kontamination durch infektiöse Patienten sofort. Bei Bedarf. Bei Verwendung im Nassbereich erfolgt eine tägliche Desinfektion.	DESCOCEPT PUR DESCOCEPT SPEZIAL DESCOCEPT SPEZIAL WIPES	konz. - 1 Min. konz. - 1 Min. konz. - 1 Min.	Fläche vollständig mit Desinfektionsmittel benetzen und abtrocknen lassen.	Physiotherapeut/in Personal
	Inhalationsgeräte, Atemtrainer (Außenflächen) Nach Gebrauch.	DESCOCEPT PUR DESCOCEPT SPEZIAL DESCOCEPT SPEZIAL WIPES	konz. - 1 Min. konz. - 1 Min. konz. - 1 Min.	Fläche vollständig mit Desinfektionsmittel benetzen und abtrocknen lassen. Herstellerangaben beachten!	Physiotherapeut/in Personal
	Kleingeräte Vor und nach Behandlung von Kleinkindern mit Mundkontakt.	DESCOCEPT PUR DESCOCEPT SPEZIAL DESCOCEPT SPEZIAL WIPES	konz. - 1 Min. konz. - 1 Min. konz. - 1 Min.	Fläche vollständig mit Desinfektionsmittel benetzen und abtrocknen lassen. Nach Ablauf der Einwirkzeit gründlich mit Trinkwasser abspülen. Herstellerangaben beachten!	Physiotherapeut/in Personal
	Lagerungshilfsmittel, z. B. Nackenrollen, Kissen, Knierollen Arbeitstäglich. Nach Kontamination sofort. Nach Benutzung durch infektiöse Patienten sofort. Bei Bedarf. Für jeden Patienten frische Textil- oder Papieraufgabe benutzen.	DESCOCEPT PUR DESCOCEPT SPEZIAL DESCOCEPT SPEZIAL WIPES	konz. - 1 Min. konz. - 1 Min. konz. - 1 Min.	Fläche vollständig mit Desinfektionsmittel benetzen und abtrocknen lassen.	Physiotherapeut/in Personal
	Sitzflächen, z. B. von Hockern, Stühlen, Bänken Arbeitstäglich. Nach Kontamination sofort. Nach Benutzung durch infektiöse Patienten sofort. Bei Bedarf.	DESCOCEPT PUR DESCOCEPT SPEZIAL DESCOCEPT SPEZIAL WIPES	konz. - 1 Min. konz. - 1 Min. konz. - 1 Min.	Fläche vollständig mit Desinfektionsmittel benetzen und abtrocknen lassen.	Physiotherapeut/in Personal



Desinfektionsplan Physiotherapie

Dr. Schumacher

PSP-00069362 10/2013

Was	Wann	Womit	Konzentration/ Einwirkzeit	Wie	Wer	
 Fläche	Behandlungs- und Massageliegen	Arbeitstäglich. Nach Kontamination sofort. Nach Benutzung durch infektiöse Patienten sofort. Bei Bedarf. Für jeden Patienten frische Textil- oder Papieraufgabe benutzen.	DESCOCEPT PUR DESCOCEPT SPEZIAL DESCOCEPT SPEZIAL WIPES	konz. - 1 Min. konz. - 1 Min. konz. - 1 Min.	Fläche vollständig mit Desinfektionsmittel benetzen und abtrocknen lassen. Herstellerangaben beachten!	Physiotherapeut/in Personal
	Badewannen, Duschbad, Fußbecken u. ä.	Arbeitstäglich. Nach Kontamination sofort. Bei Bedarf.	DESCOCEPT SPEZIAL DESCOCEPT SPEZIAL WIPES	konz. - 1 Min. konz. - 1 Min.	Fläche vollständig mit Desinfektionsmittel benetzen und abtrocknen lassen. Vor der Wiederverwendung gründlich mit klarem Wasser ausspülen.	Physiotherapeut/in Personal
	Wärmebecken für Packungen	Arbeitstäglich. Nach Kontamination. Bei Bedarf.	DESCOCEPT PUR DESCOCEPT SPEZIAL DESCOCEPT SPEZIAL WIPES	konz. - 1 Min. konz. - 1 Min. konz. - 1 Min.	Fläche vollständig mit Desinfektionsmittel benetzen und abtrocknen lassen. Vor der Wiederverwendung gründlich mit klarem Wasser ausspülen.	Reinigungs- personal Physiotherapeut/in Personal
	Barfuß- und Sanitärbereich: Fußboden, Oberflächen, Patientenumkleide- schränke	Arbeitstäglich. Nach Kontamination. Bei Bedarf.	OPTISAL N	05 % - 60 Min. 1 % - 15 Min.	Fläche vollständig mit Desinfektionsmittel benetzen und abtrocknen lassen.	Reinigungs- personal Alle Mitarbeiter
	Fußboden	Arbeitstäglich. Nach Kontamination. Bei Bedarf.	OPTISAL N	05 % - 60 Min.	Fläche vollständig mit Desinfektionsmittel benetzen und abtrocknen lassen.	Reinigungs- personal Alle Mitarbeiter
Sonstiges	Arbeitskleidung	Arbeitstäglicher Wechsel empfohlen. Nach Kontamination sofortiger Wechsel.	THERMOTON WASHTEX		Von Privatkleidung getrennt aufbewahren. Desinfizierendes Waschverfahren bei 60°C.	Alle Mitarbeiter
	Schutzkleidung: Chemikaliendichte Schutzhandschuhe Einmalhandschuhe OP-Mund-Nasen-Schutz PE-Schürze	Vor dem Umgang mit Reinigungs- und Desinfektionsmitteln. Bei der Behandlung infektiöser Patienten. Bei vorhersehbarem Kontakt mit Körperflüssigkeiten (z. B. Blut, Urin). Wenn Aerosole oder Stäube entstehen oder bei der Behandlung von Patienten die mit resistenten Keimen besiedelt sind (Eigenschutz!). Falls die Arbeitskleidung durchnässt oder kontaminiert werden kann.			Einmalschutzkleidung nach Gebrauch entsorgen.	Alle Mitarbeiter
	Wäsche, z. B. Handtücher, Auflagen von Liegen	Nach jeder Benutzung.	THERMOTON WASHTEX		Desinfizierende Aufbereitung bei 60°C.	Alle Mitarbeiter
	Stoffgeräte für Kinder	Vor und nach der Behandlung von Kleinkindern mit Mundkontakt.	THERMOTON WASHTEX		Desinfizierende Aufbereitung bei 60°C.	Alle Mitarbeiter
	Abfälle				Abfälle täglich entsorgen. Mit Blut, Sekreten, Exkreten kontaminierte Abfälle im reißfesten Müllbeutel, ohne Umfüllen und Sortieren entsorgen. Spitze oder scharfe Gegenstände in stich- und bruchsicheren Einwegbehältnissen sammeln und fest verschlossen entsorgen.	Alle Mitarbeiter

Alle Präparate zur Flächendesinfektion können im **ECO WIPES** Spendersystem eingesetzt werden.

Bei Desinfektionsmaßnahmen sind Konzentration und Einwirkzeit zu beachten.

Desinfektionslösungen sind immer mit kaltem Wasser anzusetzen.

Schmuck an Händen und Unterarmen ist vor der Arbeit abzulegen.

Langes Haar wird zusammengebunden.

Beim Umgang mit Blut, Fäkalien und Auswurf sind Einmalhandschuhe zu tragen.

Schutzkleidung bei Tätigkeiten anlegen, bei denen die Kleidung mit Krankheitserregern kontaminiert werden kann oder bei denen die Kleidung durchfeuchtet werden kann.

Beim Umgang mit Desinfektionsmitteln, die nicht für die Anwendung am menschlichen Körper vorgesehen sind, sind Schutzhandschuhe zu tragen.

Bei behördlich angeordneten Entseuchungen (§ 18 IfSG) sind Mittel und Verfahren aus der Desinfektionsmittelliste des Robert-Koch-Institutes einzusetzen (Hände: **ASEPTOMAN VIRAL**, Flächen: **OPTISEPT**, Instrumente: **DESCOTON FORTE**).

Regelmäßige Unterweisungen der Beteiligten über persönliche Hygiene, Verhalten bei Infektionsgefährdungen und Maßnahmen zur Desinfektion und Sterilisation sind vorgeschrieben.

Dies ist schriftlich zu dokumentieren.

Der aktuelle Stand des Desinfektionsplanes ist regelmäßig zu überprüfen.

Dieser Desinfektionsplan ist auf Basis der BGR 250 erstellt. Die Überprüfung auf Vollständigkeit und Richtigkeit liegt beim Anwender.

Dr. Schumacher GmbH

Am Roggenfeld 3, D-34323 Malsfeld

Telefon: +49 5664 9496-0

Email: post@schumacher-online.com

www.schumacher-online.com



Praxisstempel/Unterschrift